

Бухгалтерский баланс

на 30 июня 2022 г.

	Форма по ОКУД	Коды 0710001		
Дата (число, месяц, год)		30	06	2022
Организация Акционерное общество "Мосэлектронпроект"	по ОКПО	11475060		
Идентификационный номер налогоплательщика	ИНН	7712008203		
Вид экономической деятельности Деятельность в области инженерных изысканий, инженерно-технического проектирования, управления проектами строительства, выполнения строительного контроля и авторского надзора, предоставление технических консультаций в этих областях	по ОКВЭД 2	71.12		
Организационно-правовая форма / форма собственности Непубличные акционерные общества / Иная смешанная российская собственность	по ОКОПФ / ОКФС	12267	49	
Единица измерения: в тыс. рублей	по ОКЕИ	384		
Местонахождение (адрес) 127299, Москва г, Космонавта Волкова ул, д. № 12, этаж 5 пом. X ком. 22				


Бухгалтерская отчетность подлежит обязательному аудиту ДА НЕТ

Наименование аудиторской организации/фамилия, имя, отчество (при наличии) индивидуального аудитора

Идентификационный номер налогоплательщика аудиторской организации/индивидуального аудитора	ИНН	
Основной государственный регистрационный номер аудиторской организации/индивидуального аудитора	ОГРН/ ОГРНИП	

Пояснения	Наименование показателя	Код	На 30 июня 2022 г.	На 31 декабря 2021 г.	На 31 декабря 2020 г.
	АКТИВ				
	I. ВНЕОБОРОТНЫЕ АКТИВЫ				
	Нематериальные активы	1110	-	-	-
	Результаты исследований и разработок	1120	-	-	-
	Нематериальные поисковые активы	1130	-	-	-
	Материальные поисковые активы	1140	-	-	-
	Основные средства	1150	94 841	92 921	98 119
	Доходные вложения в материальные ценности	1160	-	-	-
	Финансовые вложения	1170	-	-	-
	Отложенные налоговые активы	1180	64 296	43 634	44 007
	Прочие внеоборотные активы	1190	2 073	1 555	232
	Итого по разделу I	1100	161 211	138 110	142 358
	II. ОБОРОТНЫЕ АКТИВЫ				
	Запасы	1210	185 413	116 079	41 550
	Налог на добавленную стоимость по приобретенным ценностям	1220	6	6	7
	Дебиторская задолженность	1230	262 755	263 083	167 958
	Финансовые вложения (за исключением денежных эквивалентов)	1240	10 000	-	-
	Денежные средства и денежные эквиваленты	1250	61 398	100 889	62 577
	Прочие оборотные активы	1260	1 089	1 969	292
	Итого по разделу II	1200	520 660	482 026	272 384
	БАЛАНС	1600	681 871	620 136	414 742

Пояснения	Наименование показателя	Код	На 30 июня 2022 г.	На 31 декабря 2021 г.	На 31 декабря 2020 г.
	ПАССИВ				
	III. КАПИТАЛ И РЕЗЕРВЫ				
	Уставный капитал (складочный капитал, уставный фонд, вклады товарищей)	1310	13 967	13 967	13 967
	Собственные акции, выкупленные у акционеров	1320	-	-	-
	Переоценка внеоборотных активов	1340	-	-	-
	Добавочный капитал (без переоценки)	1350	266 361	266 361	266 361
	Резервный капитал	1360	698	698	698
	Нераспределенная прибыль (непокрытый убыток)	1370	(210 647)	(130 169)	(135 504)
	Итого по разделу III	1300	70 379	150 857	145 522
	IV. ДОЛГОСРОЧНЫЕ ОБЯЗАТЕЛЬСТВА				
	Заемные средства	1410	-	-	-
	Отложенные налоговые обязательства	1420	4 941	3 351	3 441
	Оценочные обязательства	1430	-	-	-
	Прочие обязательства	1450	-	-	-
	Итого по разделу IV	1400	4 941	3 351	3 441
	V. КРАТКОСРОЧНЫЕ ОБЯЗАТЕЛЬСТВА				
	Заемные средства	1510	39 076	26 937	52 233
	Кредиторская задолженность	1520	545 840	424 439	207 920
	Доходы будущих периодов	1530	-	-	-
	Оценочные обязательства	1540	21 635	14 551	5 626
	Прочие обязательства	1550	-	-	-
	Итого по разделу V	1500	606 551	465 928	265 779
	БАЛАНС	1700	681 871	620 136	414 742

Руководитель  Трошин Алексей Валерьевич
 (подпись) (расшифровка подписи)

15 июля 2022 г.


Отчет о финансовых результатах
за Январь - Июнь 2022 г.

Организация Акционерное общество "Мосэлектронпроект"	Дата (число, месяц, год)	30	06	2022
Идентификационный номер налогоплательщика	по ОКПО	11475060		
деятельности в области инженерных изысканий, инженерно-технического проектирования, управления проектами строительства, выполнения строительного контроля и авторского надзора, предоставления технических консультаций в этих областях	ИНН	7712008203		
Вид экономической деятельности	по ОКВЭД 2	71.12		
Организационно-правовая форма / форма собственности	по ОКОПФ / ОКФС	12267	49	
Непубличные акционерные общества / собственность	по ОКЕИ	384		
Единица измерения: в тыс. рублей				

Пояснения	Наименование показателя	Код	За Январь - Июнь 2022 г.	За Январь - Июнь 2021 г.
	Выручка	2110	180 117	566 457
	Себестоимость продаж	2120	(146 910)	(525 638)
	Валовая прибыль (убыток)	2100	33 207	40 819
	Коммерческие расходы	2210	-	-
	Управленческие расходы	2220	(123 625)	(45 084)
	Прибыль (убыток) от продаж	2200	(90 418)	(4 265)
	Доходы от участия в других организациях	2310	-	-
	Проценты к получению	2320	665	1 820
	Проценты к уплате	2330	(1 742)	(1 739)
	Прочие доходы	2340	2 140	12 360
	Прочие расходы	2350	(13 012)	(5 497)
	Прибыль (убыток) до налогообложения	2300	(102 367)	2 679
	Налог на прибыль	2410	19 671	(571)
	в том числе:			
	текущий налог на прибыль	2411	-	(616)
	отложенный налог на прибыль	2412	19 073	44
	Прочее	2480	(3)	-
	Чистая прибыль (убыток)	2400	(82 699)	2 108

Пояснения	Наименования показателя	Код	За Январь - Июнь 2022 г.	За Январь - Июнь 2021 г.
	Результат от переоценки внеоборотных активов, не включаемый в чистую прибыль (убыток) периода	2510	-	-
	Результат от прочих операций, не включаемый в чистую прибыль (убыток) периода	2520	-	-
	Налог на прибыль от операций, результат которых не включается в чистую прибыль (убыток) периода	2530	-	-
	Совокупный финансовый результат периода	2500	(82 699)	2 108
	Справочно			
	Базовая прибыль (убыток) на акцию	2900	-	-
	Разводненная прибыль (убыток) на акцию	2910	-	-

Генеральный
директор



Трошин А.В.

(подпись)

(подпись)

15 июля 2022 г.


Расчет стоимости чистых активов

Акционерное общество "Мосэлектронпроект"
(наименование организации)

Наименование показателя	Код строки бухгалтерского баланса	На 30 июня 2022 г.	На 31 декабря 2021 г.	На 31 декабря 2020 г.
Активы				
Нематериальные активы	1110	-	-	-
Результаты исследований и разработок	1120	-	-	-
Нематериальные поисковые активы	1130	-	-	-
Материальные поисковые активы	1140	-	-	-
Основные средства	1150	94 841	92 921	98 119
Доходные вложения в материальные ценности	1160	-	-	-
Финансовые вложения долгосрочные	1170	-	-	-
Отложенные налоговые активы	1180	64 296	43 634	44 007
Прочие внеоборотные активы	1190	2 073	1 555	232
Запасы	1210	185 413	116 079	41 550
Налог на добавленную стоимость по приобретенным ценностям	1220	6	6	7
Дебиторская задолженность*	1230	262 755	263 083	167 958
Финансовые вложения краткосрочные	1240	10 000	-	-
Денежные средства и денежные эквиваленты	1250	61 398	100 889	62 577
Прочие оборотные активы	1260	1 089	1 969	292
ИТОГО активы	-	681 871	620 136	414 742
Пассивы				
Заемные средства долгосрочные	1410	-	-	-
Отложенные налоговые обязательства	1420	4 941	3 351	3 441
Оценочные обязательства долгосрочные	1430	-	-	-
Прочие обязательства долгосрочные	1450	-	-	-
Заемные средства краткосрочные	1510	39 076	26 937	52 233
Кредиторская задолженность	1520	545 840	424 439	207 920
Оценочные обязательства краткосрочные	1540	21 635	14 552	5 626
Прочие обязательства краткосрочные	1550	-	-	-
ИТОГО пассивы	-	611 492	469 279	269 220
Стоимость чистых активов	-	70 379	150 857	145 521

* - За исключением задолженности участников (учредителей) по взносам в уставный капитал.

Генеральный директор



Трошин А. В.